

# LOTTERY USER MANUAL

## लॉटरी यूज़र मनुअल

### STEP 1

बेसिक शिक्षा अधिकारी कृपया RTE पोर्टल <http://rte25.upsdc.gov.in/> पर जाकर "BSA Login" पर क्लिक करें।

बेसिक शिक्षा विभाग, उत्तर प्रदेश सरकार  
Basic Education Department, Government of Uttar Pradesh

SARVA SHIKSHA ABHIYAN  
EDUCATION FOR ALL

Right to Education Act

HOME HELP CENTER ADMISSION SCHEDULE DIRECTORATE LOGIN **BSA LOGIN**

↓ RTE Notification  
Admission process  
User Manual  
List of Private School  
Redressal Mechanism

LATEST NEWS

Online Application/ Student Login  
Admission Result  
Citizen Request (Add School)  
Important Links

Admission under RTE in

Year	Admission
2013-14	60
2014-15	54
2015-16	3135
2016-17	17138

VIEW DETAIL

### STEP 2

'BSA Login' बटन पर क्लिक करने के बाद नीचे दिया हुआ पेज खुल जायेगा। इसमें अपना ID, Password और CAPTCHA डाल कर लॉगिन करें।

बेसिक शिक्षा विभाग, उत्तर प्रदेश सरकार  
Basic Education Department, Government of Uttar Pradesh

HOME HELP CENTER ADMISSION SCHEDULE NEWS MEDIA **BSA LOGIN**

BSA Login

District \*  
--Select District--

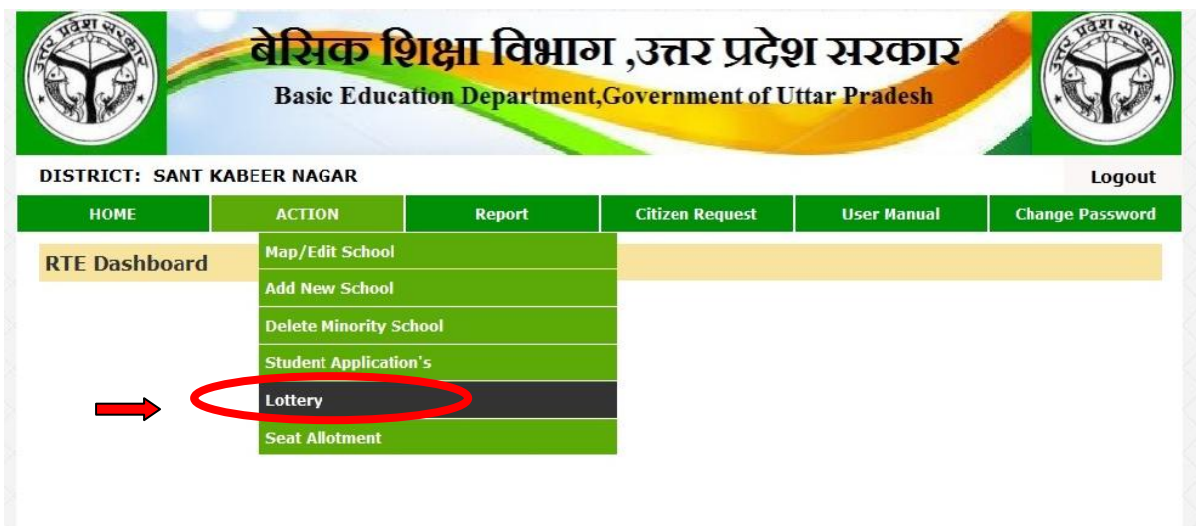
Password \*

38457 Type In textbox

Log In

### STEP 3

बी०एस०ए० लॉगिन में 'ACTION' SECTION में 'LOTTERY' पर क्लिक करें।



The screenshot shows the website header for the Basic Education Department, Government of Uttar Pradesh, for the district of Sant Kabeer Nagar. The 'ACTION' menu is open, and the 'Lottery' option is highlighted with a red circle and a red arrow pointing to it. Other menu options include 'Map/Edit School', 'Add New School', 'Delete Minority School', 'Student Application's', and 'Seat Allotment'. The top navigation bar includes 'HOME', 'ACTION', 'Report', 'Citizen Request', 'User Manual', and 'Change Password'. A 'Logout' link is also visible in the top right corner.

### STEP 4

'LOTTERY' पर क्लिक करने के बाद नीचे दिया हुआ पेज खुल जायेगा। अब 'OK' पर क्लिक करें।



The screenshot shows the 'Lottery' page. It displays the following information: 'Total Application: 3' and 'Total Verified Application: 0'. Below this, it says 'Press OK to go for Randomisation'. A red circle highlights the 'OK' button, with a red arrow pointing to it. The page header is identical to the previous screenshot. At the bottom, there is a footer for the National Informatics Centre (NIC) and a disclaimer.

**NIC NATIONAL INFORMATICS CENTRE** DESIGNED & DEVELOPED BY NIC LUCKNOW, U.P STATE UNIT

**Disclaimer:** Every Effort Has Been Made To Ensure Accuracy Of Data On This Web Site. However These Need To Be Verified By And Supplemented With Documents Issued Finally By The Concerned Authorities.NIC Will Not Be Responsible For Any Decision Or Claim That Is Based On The Displayed Data. This Disclaimer Is Valid For All Pages In This Website.

## STEP 5

‘OK’ करने के बाद नीचे दिया पेज खुल जाएगा। इसमें अपने जनपद का नाम डालें तथा ‘CAPTCHA’ डाल कर ‘Randomization’ पर क्लिक करें। ‘Randomization’ करने के बाद स्क्रीन पर ‘Randomization Successful’ लिख कर आ जाएगा।

बेसिक शिक्षा विभाग, उत्तर प्रदेश सरकार  
Basic Education Department, Government of Uttar Pradesh

DISTRICT: ALIGARH Logout

HOME ACTION Report Citizen Request User Manual Change Password

**Lottery**

District  
ALIGARH

81146 Type CAPTCHA

41366

You can do Lottery as many times as you want. Once Lock is done Lottery will not be possible.  
जब भी लॉक अथवा रैण्डमाइज़ करें CAPTCHA अवश्य डालें

Randomisation Lock

randomisation Successful

## STEP 6

आप कई बार ‘Randomization’ कर सकते हैं। एक बार करना भी काफी है। अतः जब आप ‘Randomization’ से संतुष्ट हो जाएँ, तो इस को ‘CAPTCHA’ डाल कर ‘LOCK’ कर लें।

बेसिक शिक्षा विभाग, उत्तर प्रदेश सरकार  
Basic Education Department, Government of Uttar Pradesh

DISTRICT: ALIGARH Logout

HOME ACTION Report Citizen Request User Manual Change Password

**Lottery**

District  
ALIGARH

81146 Type CAPTCHA

41366

You can do Lottery as many times as you want. Once Lock is done Lottery will not be possible.  
जब भी लॉक अथवा रैण्डमाइज़ करें CAPTCHA अवश्य डालें

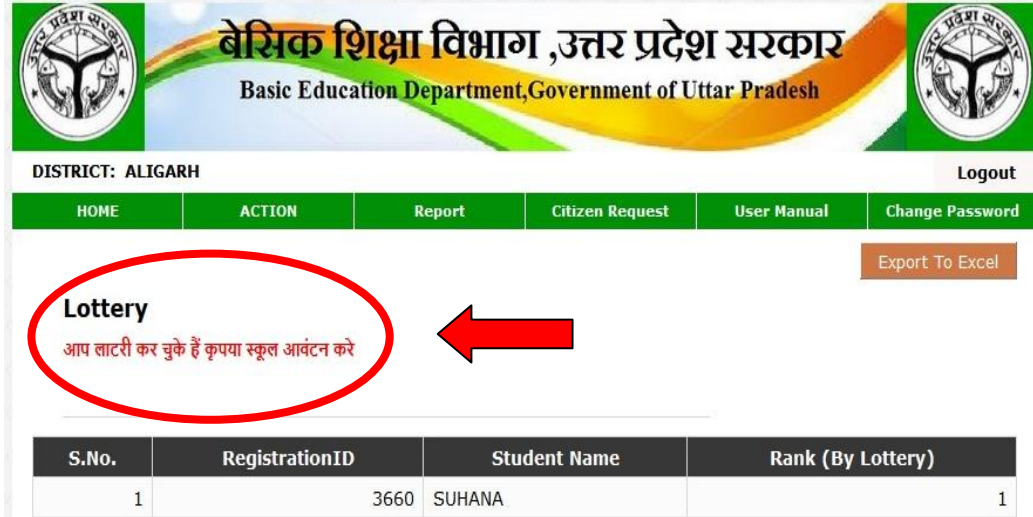
Randomisation Lock

randomisation Successful

➡ जब भी ‘Randomization’ अथवा ‘LOCK’ करें तो ‘CAPTCHA’ अवश्य डालें।

## STEP 6

'LOCK' बटन पर क्लिक करने के बाद नीचे दिया हुआ पेज खुल जायेगा | अब 'Export to Excel' पर क्लिक कर के Randomized लिस्ट डाउनलोड कर लें।



बेसिक शिक्षा विभाग ,उत्तर प्रदेश सरकार  
Basic Education Department, Government of Uttar Pradesh

DISTRICT: ALIGARH Logout

HOME ACTION Report Citizen Request User Manual Change Password

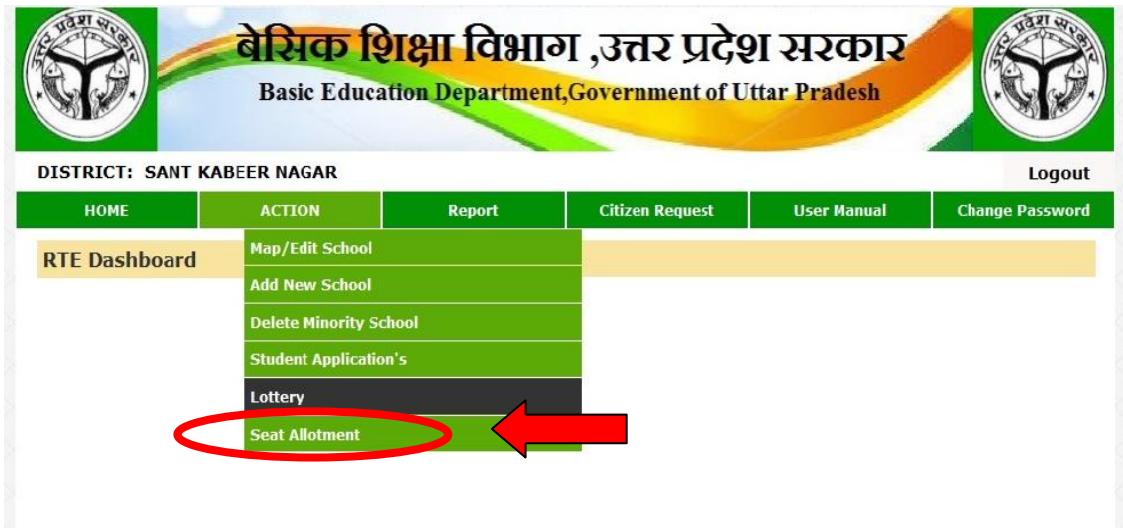
Export To Excel

**Lottery**  
आप लाटरी कर चुके हैं कृपया स्कूल आवंटन करे

S.No.	RegistrationID	Student Name	Rank (By Lottery)
1	3660	SUHANA	1

## STEP 7

अब 'ACTION' में जाकर 'SEAT ALLOTMENT' पर क्लिक करें।



बेसिक शिक्षा विभाग ,उत्तर प्रदेश सरकार  
Basic Education Department, Government of Uttar Pradesh

DISTRICT: SANT KABEER NAGAR Logout

HOME ACTION Report Citizen Request User Manual Change Password

RTE Dashboard

- Map/Edit School
- Add New School
- Delete Minority School
- Student Application's
- Lottery
- Seat Allotment**

## STEP 8

'SEAT ALLOTMENT' पर क्लिक करने के बाद नीचे दिया पेज खुल जाएगा। इसमें अपने जनपद का नाम डालें तथा 'CAPTCHA' डाल कर 'SEAT ALLOTMENT' पर क्लिक करें।





बेसिक शिक्षा विभाग, उत्तर प्रदेश सरकार  
Basic Education Department, Government of Uttar Pradesh

DISTRICT: ALIGARH Logout

HOME ACTION Report Citizen Request User Manual Change Password

**Seat Allotment**

District  
ALIGARH

27936 Type In textbox

Seat Allotment

### STEP 9

‘SEAT ALLOTMENT’ पर क्लिक करने के बाद नीचे दिया पेज खुल जाएगा तथा स्क्रीन पर एक मेसेज आ जाएगा। इसमें लिखा होगा की ‘आप लॉटरी तथा स्कूल आवंटन कर चुके हैं’।

बेसिक शिक्षा विभाग, उत्तर प्रदेश सरकार  
Basic Education Department, Government of Uttar Pradesh

DISTRICT: ALIGARH Logout

HOME ACTION Report Citizen Request User Manual Change Password

**Seat Allotment**  
आप लाटरी तथा स्कूल आवंटन कर चुके हैं

Student List (Allotted School) Export To Excel

S.No.	RegistrationID	Student Name	School Name	Allotted Choice
1	3660	SUHANA	ISRAT PUB SCH SAHJAMAL	1

अतः आप के ‘Randomization’ तथा ‘SEAT ALLOTMENT’ की प्रक्रिया अब पूरी हो चुकी है। अब फाइनल स्कूल अलॉटमेंट लिस्ट को ‘Export to Excel’ करके डाउनलोड कर लें इसमें दोनो ‘ACCEPTED’ और ‘REJECTED’ बच्चों की सूची होगी।

PREPARED BY : RIGHT WALK FOUNDATION  
CONTACT NO : 0522-2307859 | Ph: +91 7887060587  
E-mail : [rightwalkfoundation@gmail.com](mailto:rightwalkfoundation@gmail.com) | [team@rightwalk.org](mailto:team@rightwalk.org)